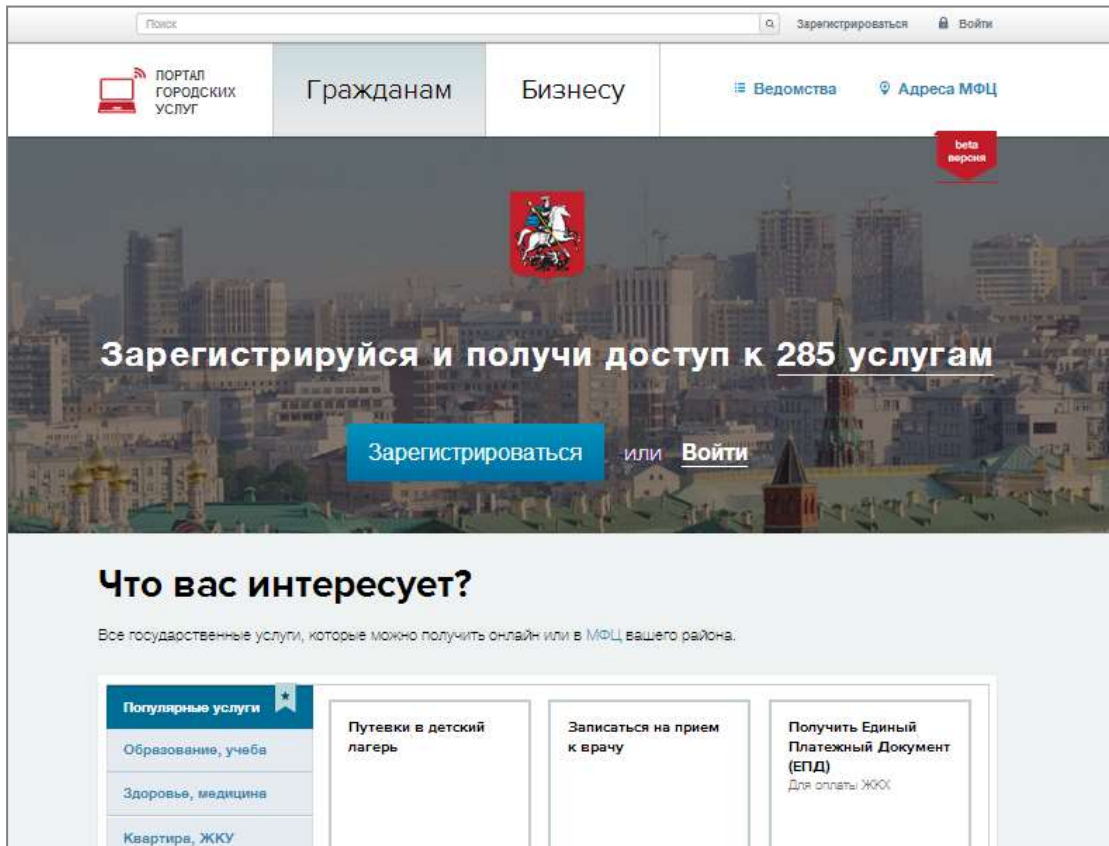


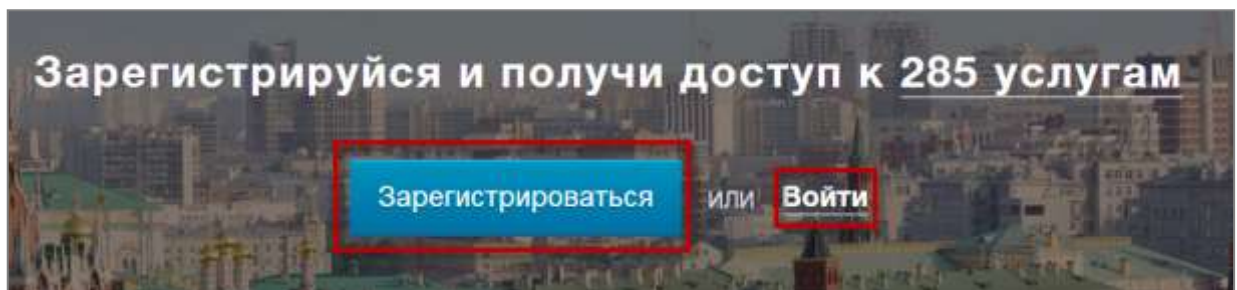
# Как посмотреть результаты ГИА (ЕГЭ, ОГЭ, ГВЭ), итогового сочинения (изложения)?

1. Войдите на Портал <http://pgu.mos.ru>.



2. Пройдите процедуру регистрации (ссылка «Зарегистрироваться») или войдите на Портал, указав свой псевдоним (логин) и пароль. Обратите внимание, что доступ к результатам ГИА (ЕГЭ, ОГЭ, ГВЭ) и итогового сочинения (изложения) для незарегистрированных пользователей не предусмотрен.

Для регистрации на Портале СНИЛС **не требуется**.



3. Процедура регистрации предполагает обязательное заполнение всех полей приведенной ниже формы:

Доступ к информационным ресурсам города Москвы

[Вопросы по регистрации](#)

## Регистрация пользователя

[Инструкция по регистрации кабинета ЮЛ](#)

Регистрация пользователя в Системе позволяет получить единый доступ к информационным ресурсам города Москвы, а именно: Порталу городских услуг, portalу Наш город, portalу Автокод и portalу Московский паркинг.

Ввод данных для регистрации \*Поля, обязательные для заполнения

Фамилия \*

Имя \*

Отчество

4. Для входа на портал введите псевдоним (логин) и пароль.

Доступ к информационным ресурсам города Москвы

[Вопросы по входу в систему](#)

## Вход в систему

[Инструкция по регистрации кабинета ЮЛ](#)

login@mail.ru

[Забыли логин?](#)

.....

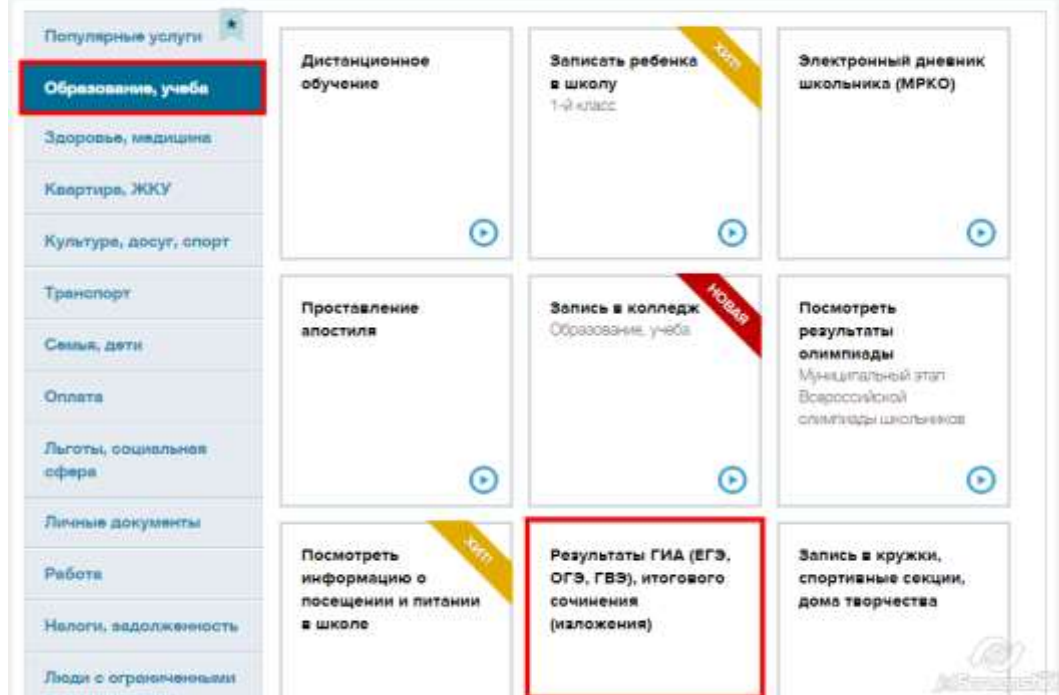
[Забыли пароль?](#)

**Войти**

[Зарегистрироваться](#)

5. После входа на портал выберите раздел «Образование, учеба» каталога услуг, далее услугу «Результаты ГИА (ЕГЭ, ОГЭ, ГВЭ), итогового сочинения (изложения)», и следуйте шагам формы услуги.

## Каталог услуг



6. На странице с описанием услуги нажмите кнопку «Получить услугу».

**Оформление услуги на сайте**

- Кто может обратиться за услугой
- Физические лица
- Стоимость услуги и порядок оплаты
- Бесплатно
- Перечень необходимых документов
- Сроки предоставления услуги
- Результат оказания услуги

[← Вернуться в каталог услуг](#)

Получить услугу

**Ведомство:**  
 Департамент  
 образования города  
 Москвы

**Остались вопросы?**  
 Посмотрите [часто задаваемые вопросы по этой услуге](#)

7. В открывшейся форме услуги в соответствующих полях укажите фамилию, имя и отчество участника ГИА/итогового сочинения (изложения), введите **код регистрации**, указанный в Вашем уведомлении на экзамен, а также **номер документа (без серии), удостоверяющего личность**, который был указан при регистрации на экзамен, и нажмите кнопку «Продолжить».

**Уведомление**

Информация участника о регистрации на  

**Регистрация уведомления**

Дата регистрации   20\_\_ г. Штамп  
образовательной  
организации

Подпись ответственного лица    
расшифровка подписи ответственного лица

---

**Информация об участнике**

**Документ**

Фамилия

Имя  Серия

Отчество  №

---

Регион   Код образовательной организации       Класс

Код регистрации



### Шаг 1. Заполнение заявления

**Информация об участнике ГИА**


Фамилия \*

Имя \*

Отчество

Код регистрации \*

Номер документа (без серии) \*



[Информация по оформлению заявления](#)

**Остались вопросы?**  
Посмотрите [часто задаваемые вопросы по этой услуге](#)


Продолжить

8. В открывшейся дополнительной форме выберите экзамен и необходимый формат предоставления информации (результаты и/или архив с изображениями бланков ответов) и нажмите кнопку «Подать заявление».

### Шаг 2. Выбор результатов экзамена

Экзамен (дата)	Выдать	
Математика профильная, апробация (ЕГЭ) (2010-01-01)	<input type="checkbox"/> результат	<input type="checkbox"/> бланки ответов
Испанский язык (ЕГЭ) (2010-01-01)	<input type="checkbox"/> результат	<input type="checkbox"/> бланки ответов
Химия (ОГЭ) (2010-01-01)	<input type="checkbox"/> результат	<input type="checkbox"/> бланки ответов
Русский язык (ГВЭ 11 класс) (2010-01-01)	<input type="checkbox"/> результат	<input type="checkbox"/> бланки ответов

Подать заявление



[Информация по оформлению заявления](#)

**Остались вопросы?**  
Посмотрите [часто задаваемые вопросы по этой услуге](#)

9. После создания заявления перейдите по сформированной ссылке в Личный кабинет для просмотра запрошенной информации.  
Доставка заявления в Личный кабинет **может занять некоторое время.**



## Предоставление информации о результатах государственной итоговой аттестации (ЕГЭ, ОГЭ, ГВЭ), итогового сочинения (изложения)



### Заявление подготовлено к передаче в ведомство.

Единый регистрационный номер: 000005

Вы можете просмотреть список поданных заявлений в [Личном Кабинете](#).

[Вернуться в каталог услуг](#)

Центр уведомлений ⚙ Настройка уведомлений

Услуги **109** | Платежи | Сообщения | Жалобы

[Получить новую услугу](#)

Не выбрано

Номер и дата	Организация или орган власти Наименование услуги	Статус
#000005 14:16 12.12.2015	Департамент образования города Москвы Предоставление информации о результатах государственной итоговой аттестации (ЕГЭ, ОГЭ, ГВЭ), итогового сочинения (изложения)	<b>Заявление зарегистрировано</b> Запущен процесс передачи заявления в ведомство <a href="#">История</a> <a href="#">Подробнее</a>

10. После доставки заявления в Личный кабинет получите доступ к запрошенной информации одним из способов:

- а. по кнопке «История»;
- б. по кнопке «Подробнее».

Скачайте приложенный архив, если запрашивали бланки ответов.