




Памятка.

Как отправить учителю домашнее задание через электронный дневник.


1. Зайти на портал mos.ru **под учетной записью ребенка.**
2. Среди перечисленных услуг выбрать «Электронный дневник школьника»


Новости Услуги Мэр Власть Карта Мой район β


Коронавирус: официальная информация  Какие лекции, выставки и экскурсии можно посетить не выходя из дома  Пол карт 


★ Популярное


- Бизнес
- Образование
- Здоровье
- Жилье, ЖКУ, двор
- Личный транспорт
- Общественный транспорт
- Семья, дети

 Электронный дневник школьника

 Получить и оплатить единый платежный документ (ЕПД)










 Посмотреть информацию о посещении и питании в школе, детском саду, колледже

 Запись на приём к врачу, отмена и перенос записи

 Запись в кружки, спортивные секции, дома творчества **ХИТ**

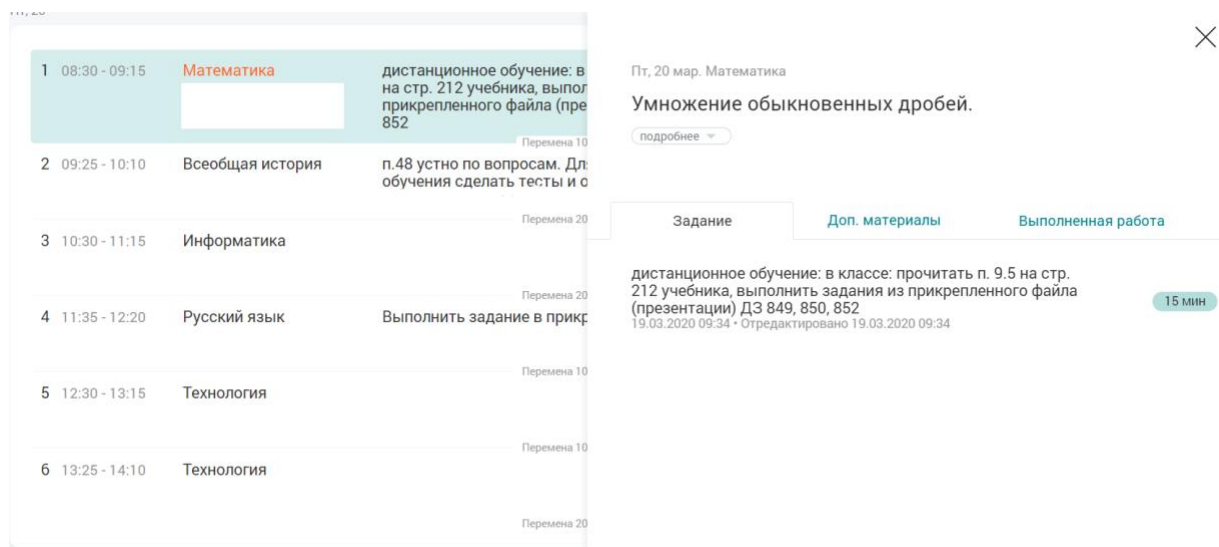
3. Выбираете дату. Наводите мышку на определенный урок, нажимаете.

Пт, 20

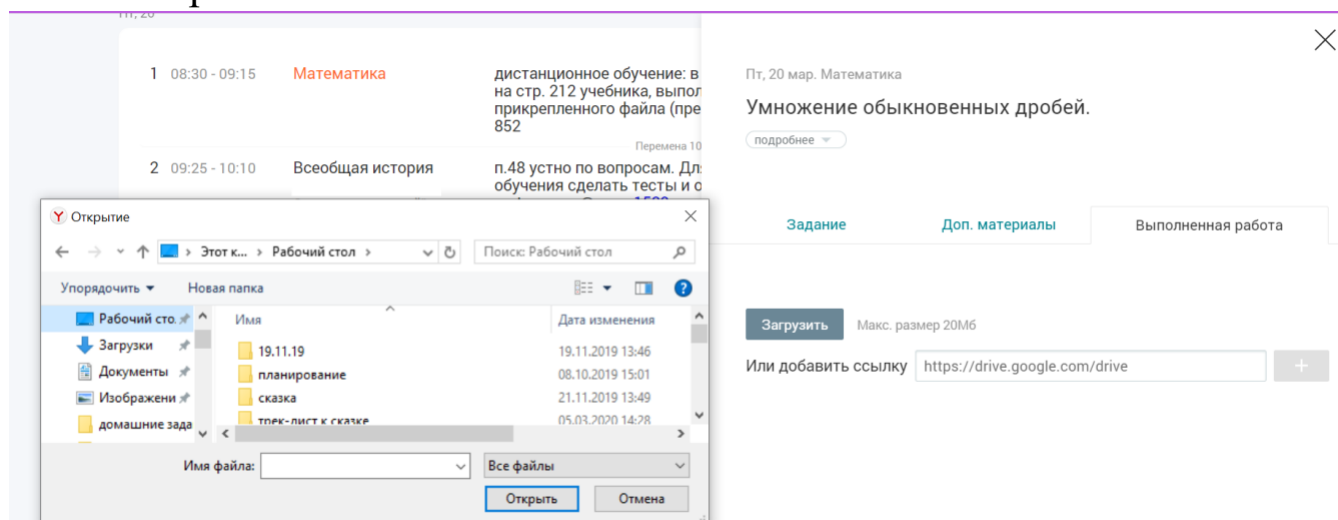
1	08:30 - 09:15	Математика	дистанционное обучение: в классе: прочитать п. 9.5 на стр. 212 учебника, выполнить задания из прикрепленного файла (презентации) ДЗ 849, 850, 852	15 мин		
			Перемена 10 мин			
2	09:25 - 10:10	Всеобщая история	п.48 устно по вопросам. Для дистанционного обучения сделать тесты и отправить на почту	15 мин		
			Перемена 20 мин			
3	10:30 - 11:15	Информатика				
			Перемена 20 мин			
4	11:35 - 12:20	Русский язык	Выполнить задание в прикрепленном материале	15 мин		
			Перемена 10 мин			
5	12:30 - 13:15	Технология				
			Перемена 10 мин			
6	13:25 - 14:10	Технология				

4. Появляется дополнительное окно. В нем можно еще раз подробно ознакомиться с домашним заданием, скачать прикрепленные файлы в разделе «Доп. материалы».

Чтобы прикрепить файл или фотографию домашнего задания, нужно выбрать раздел «Выполненная работа».



5. Далее нажимаете кнопку «Загрузить». В открывшемся окне выбираете файл для отправки, дважды кликаете по нему. Важно! Работа, которую вы хотите отправить, должна быть сохранена на компьютере.




6. Работа прикреплена!

Умножение обыкновенных дробей.

[подробнее](#) ▾

Задание Доп. материалы **Выполненная работа**

Выполненная работа

математика.pptx Загружено: 20.03.2020 09:02	46.29 Кб	
--	----------	---

[Загрузить](#) Макс. размер 20Мб

Или добавить ссылку [+](#)

7. Если вы ошиблись, то напротив файла нажимаете кнопку «удалить» (корзина).

Домашние задания можно отправлять и с мобильного устройства. Для этого выполняете все те же действия через [браузер](#) на своем телефоне, планшете.