

Инструкция для преподавателей по работе с программой ZOOM

Если у Вас нужно вести занятия в Онлайн аудитории по расписанию РГГУ

Расписание занятий в аудитории онлайн-83 с 08.10.2020 по 09.10.2020.

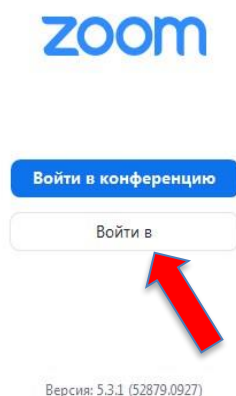
Дата	Пара	Поток	Курс	Группа	П/гр	Предмет
08.10.2020 ЧТ	3	ФИИ_Музеология	3	-	-	История музейного дела в России
	4	ФИИ_Музеология	3	-	-	История музейного дела в России
	5	ФИПП_МеждТуризм	4	1	-	Туристско-рекреационное проектирование
	6	ФИПП_МеждТуризм	4	1	-	Туристско-рекреационное проектирование
	7	ФУпр_УП	2	-	-	Теория вероятностей и математическая статистика
	8	ФУпр_УП	2	-	-	Теория вероятностей и математическая статистика
	1	ИПиМИ_Евразия	2	-	-	Государственное право России
	2	ИПиМИ_Евразия	2	-	-	Государственное право России

1. Сначала получите таблицу для пользования аккаунтами Зум, предоставленными РГГУ. Она находится в личном кабинете преподавателя на портале РГГУ (portal.rggu.ru) в разделе новости.

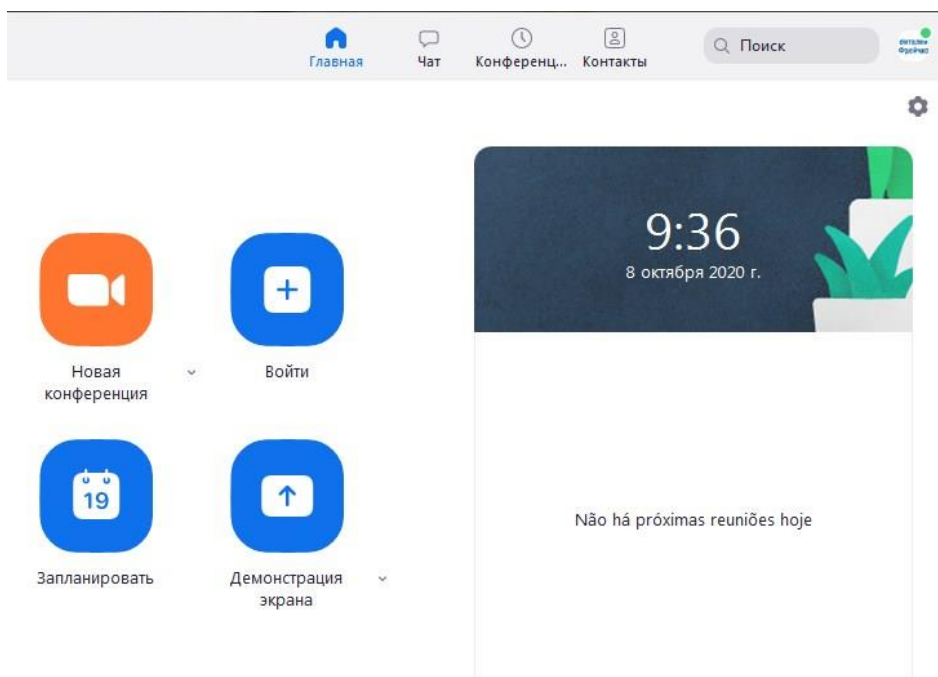
fx | online-3@rggu.ru

	A	B	C	D	E	
1	№	вместимость	идентификатор (для студента)	пароль (для студента)	ссылка на конференцию	аккаунт пре
2	Онлайн-1	300	978 2939 6634	rggu1	https://zoom.us/j/97829396634?pwd=cTVuLzRyTWJzUVAzZ1RaT1VNdGovUT09	online-1(
3	Онлайн-2	300	950 8425 1953	rggu2	https://zoom.us/j/95084251953?pwd=WittdXkrRTVObXVmcGrQaDIwR1Fodz09	online-2(
4	Онлайн-3	300	993 1827 6807	rggu3	https://zoom.us/j/99318276807?pwd=NXIDY0dGL3NybzF3aGtnN3dRL2xOdz09	online-3(
5	Онлайн-4	300	934 4936 9997	rggu4	https://zoom.us/j/93449369997?pwd=T1BXMHNJZ2MxTG50U1FbSt3clNvZz09	online-4(

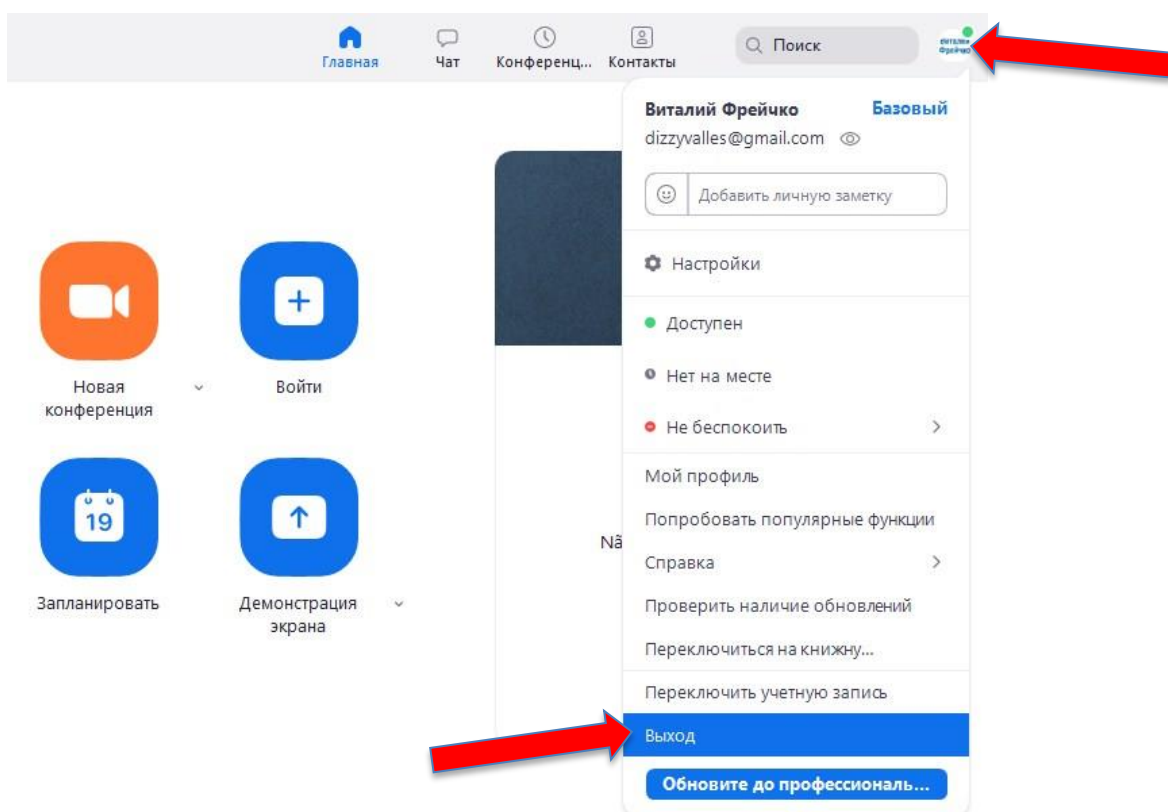
2. Далее запустите программу Зум. Вы должны увидеть такое окошко и нажать в нём “войти в”. Это вторая кнопка. Не нажимайте первую кнопку “войти в конференцию”.



2.1. Если после запуска Вы видите такое окошко - значит Вам нужно выйти из своего аккаунта Зум.



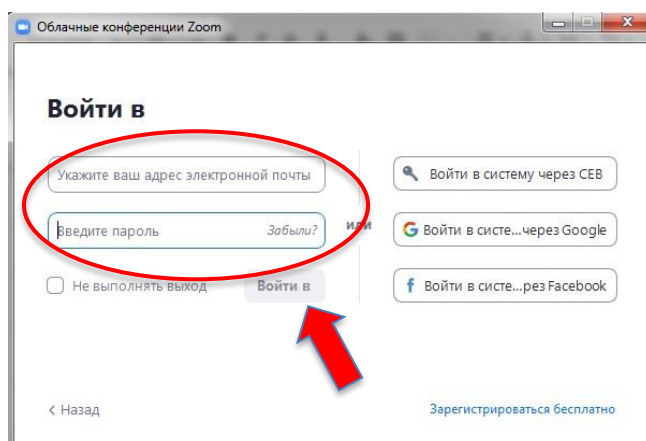
Нажмите на кругленькое изображение в правом верхнем углу окна. И в появившемся списке нажмите «выход».



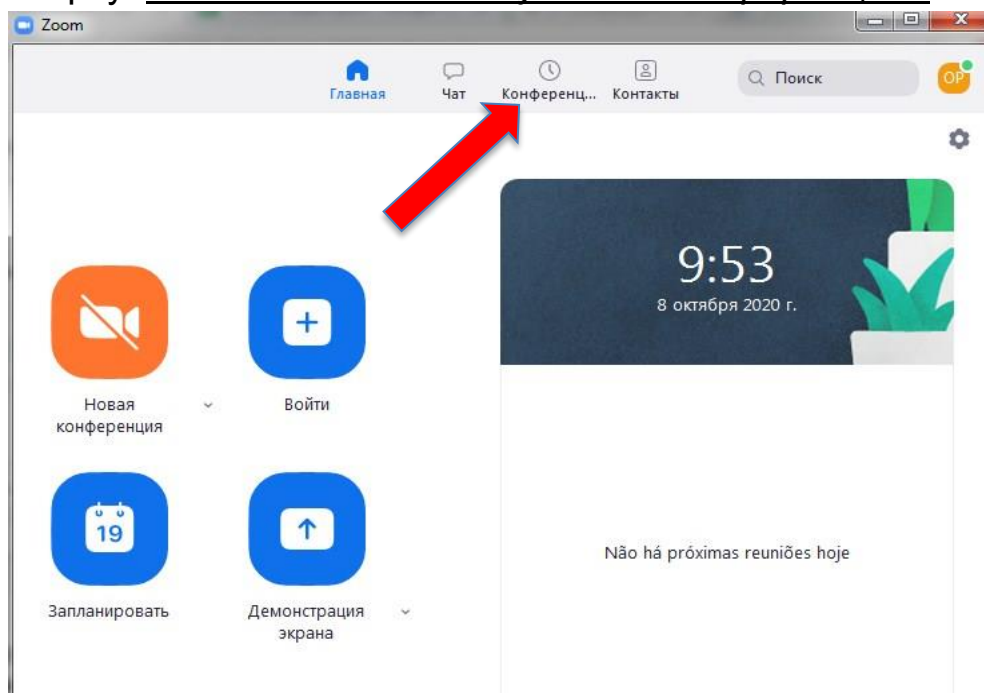
3. Теперь Вам нужно написать логин (адрес электронной почты) и пароль от аккаунта Зум. Их можно найти в табличке. Справа, в столбцах “аккаунт преподавателя” и “пароль”.

	A	B	C	D	E	F	G
1	№	вместимость	идентификатор (для студента)	пароль (для студента)	ссылка на конференцию	аккаунт преподавателя	пароль
24	Онлайн-23	300	968 5329 5068	760546	https://zoom.us/j/96853295068?pwd=c092WGlmUVZxMkI4MlVp4RiLbENaUT09	online-23@rggu.ru
25	Онлайн-24	300	987 6809 8080	825735	https://zoom.us/j/98768098080?pwd=alo2Q3Z3MXh1YjZlYjY2YTlGY1R5UT09	online-24@rggu.ru

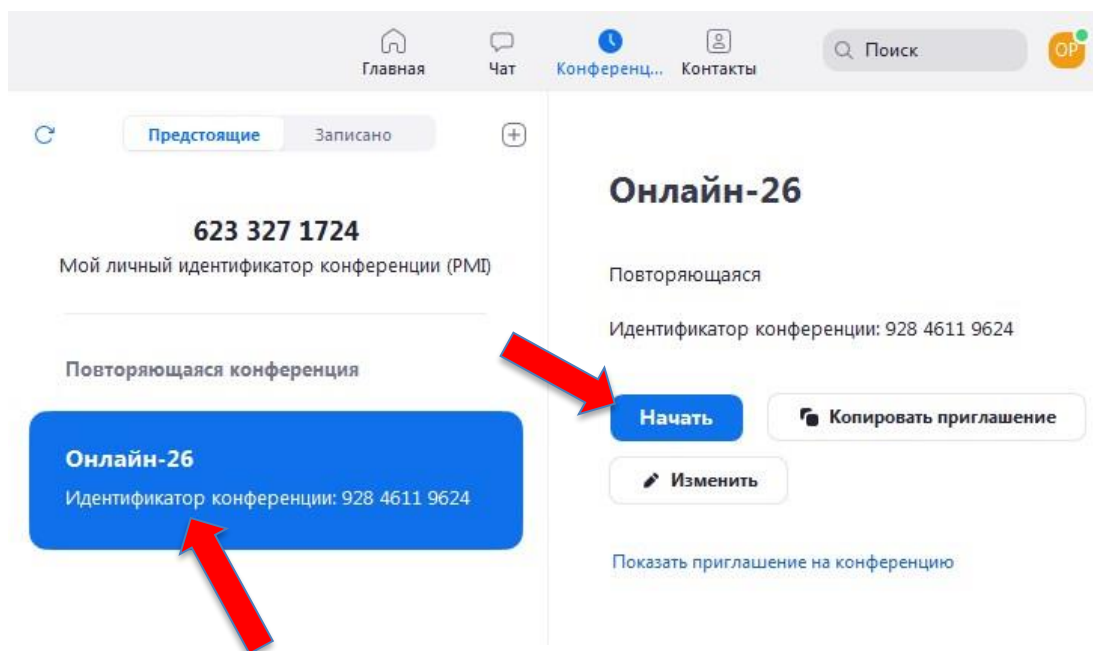
Первая буква пароля большая i. Не L. После нажмите кнопку “Войти в”



В открывшемся окне нажмите кнопку “конференции”. Она находится сверху. Не нажимайте кнопку “новая конференция”.



4. После найдите в столбце слева надпись русским шрифтом “Онлайн-XX”. Нажмите на неё. Область вокруг надписи станет синей. После этого нажмите “Начать”.



После окончания конференции по возможности выйти из аккаунта Zoom повторив пункт 2.1.