


Поиск источников для академических работ: ключевые стратегии и рекомендации

При написании академической работы одним из важных этапов является поиск подходящих источников. Источники являются основой для аргументации и подтверждения наших идей, поэтому правильный и систематический подход к их поиску является неотъемлемой частью успешного академического процесса. В данной статье мы рассмотрим ключевые стратегии и рекомендации, которые помогут вам эффективно находить и выбирать источники для вашей работы.

ЧТО ТАКОЕ ИСТОЧНИК?

В культурологии источником является любой материал, который содержит информацию о культуре или связанных с ней явлениях. Это может быть письменный текст, архивные документы, исследовательские статьи, книги, фотографии, фильмы, музыкальные произведения и многое другое. Источники могут быть первичными (оригинальными) или вторичными (аналитическими, основанными на первичных источниках).




ГДЕ НАЙТИ ИНТЕРЕСНЫЕ ИСТОЧНИКИ ДЛЯ КУЛЬТУРОЛОГА?

Для поиска интересных источников можно использовать следующие стратегии:

- **Библиотеки и архивы:** Обратитесь к культурологическим отделам в академических библиотеках и архивах, где вы сможете найти редкие книги, документы и другие материалы, связанные с исследуемой областью культуры.
- **Онлайн-ресурсы:** Используйте электронные базы данных, цифровые библиотеки и архивы, такие как JSTOR, Google Scholar, Europeana, Project MUSE и другие, чтобы получить доступ к широкому спектру культурологических материалов. При поиске используйте ключевые слова и фразы, связанные с вашей темой исследования (например, "культурология", "культурные процессы", "социокультурные аспекты" и т.д.).
- **Интересы:** Выберите тему, которая вызывает у вас глубокий интерес. Работа над исследованием будет требовать времени и усилий, поэтому важно, чтобы тема была вам по-настоящему интересна. Размышляйте о своих личных увлечениях, прошлом опыте и актуальных вопросах, которые вызывают у вас наибольшую заинтересованность.

Совет: Обратитесь к нашим материалам:

- [Электронная библиотека РГГУ](#)
- [Библиотека ресурсов](#)



ПЕРВИЧНЫЕ ИЛИ ВТОРИЧНЫЕ ИСТОЧНИКИ?

Важно различать первичные и вторичные источники. При проведении исследования стоит использовать как первичные, так и вторичные источники, чтобы получить более полное представление о теме.

- **Первичные источники** представляют собой оригинальные материалы, созданные во время изучаемых событий или периодов. Это могут быть напрямую связанные с объектом исследования тексты, документы, артефакты и т.д.
- **Вторичные источники** основаны на анализе и интерпретации первичных источников. Они включают книги, статьи, монографии, исследовательские работы и другие материалы, которые рассматривают и анализируют первичные источники.


РАСШИРЕНИЕ СПИСКА ИСТОЧНИКОВ

Чтение и изучение найденных вами источников может привести к расширению списка доступных материалов. Просмотрите списки литературы в найденных статьях и источниках. Это поможет вам обнаружить дополнительные материалы, которые могут быть полезными для вашей работы. Также рекомендуется обратить внимание на работы известных авторов в выбранной области, поскольку они могут представлять особый интерес.

Совет: Составьте список ключевых слов и фраз, которые наиболее полно отражают предмет вашего исследования. Экспериментируйте с различными комбинациями и проверяйте результаты поиска в разных базах данных и ресурсах.

Поиск источников для академических работ: ключевые стратегии и рекомендации

Совет: В начале процесса составьте приблизительную формулировку темы, а дальнейшем ее можно будет пересмотреть и уточнить. Определите цель, задачи, предмет и объект исследования, а также выберите соответствующий инструментарий (методологию и информационную базу).



КАК НАЗВАТЬ ТЕМУ ИССЛЕДОВАНИЯ?

Выбор и название темы исследования являются важным шагом в академическом процессе. При выборе темы обратите внимание на следующие аспекты:

1. Подчеркнуть цель и суть исследования: Тема исследования должна ясно отражать его цель и суть. Она должна выделить основную цель работы и основную идею, которую автор стремится исследовать и представить в своей работе. Тема и цель должны быть тесно связаны, но не дублировать друг друга. Тема может быть более широкой, в то время как цель конкретизирует то, что автор хочет достичь через свое исследование.
2. Отражение направления исследования, объекта и предмета: В названии исследования должно быть прослеживаемо направление исследования, объект и предмет, которые автор изучает. Такое отражение поможет читателю понять, в какой области автор проводит свое исследование.
3. Актуальность темы: Тема должна быть актуальной и отражать проблему, которая до сих пор не имеет окончательного решения. Она должна вызывать интерес и быть значимой для научного сообщества и читателей.
4. Краткость и ясность: Название исследования должно быть кратким, ясным и понятным. Избегайте сложных оборотов и конструкций, используйте простой и лаконичный язык. Подумайте о ключевых словах и фразах, которые наилучшим образом описывают вашу тему. При необходимости, можно использовать подзаголовки или добавить дополнительные пояснения, чтобы сделать название более понятным и информативным. Это поможет читателям легко понять суть вашего исследования.